

GALAXY
doors

Nhà đẹp từ cửa

GALAXY DOORS

2020-2021 PRODUCT CATALOGUE

STEEL DOORS & WPC



GLX-STEEL 954
GD603-85



GLX-STEEL 955
GD303-Q5 | G7302-T1

STEEL DOOR

Standard size (mm)

Kích thước tiêu chuẩn

800-1000 (W) x 2000-2300 (H)

Leaf sheet, thickness 0.7-1.0

Thép cánh dày

Frame sheet, thickness 1.2-1.6

Thép khung dày

Door frame width sizes 110-250

Rộng Khung

Door leaf thickness sizes 50

Dày cánh

Material in the leaf door:

Vật liệu trong cánh:

Honeycomb, Magnesium Oxide

Galaxy accessories sync

Phụ kiện Galaxy đồng bộ

These door models can be produced with a different color code . Please inquire before ordering !

Những mẫu cửa này có thể được sản xuất với một mã màu khác. Vui lòng hỏi tư vấn trước khi đặt hàng !



GD601-85



GB805-Q5



GD303-Q5



GD603-85



UR901-U3



G4712-C2



G6910-G8



A7004-F0

WPC SHEET

Standard size (mm)

Kích thước tiêu chuẩn

700-1000 (W) x 1900-2200 (H)

Door frame width sizes 100-155

Rộng Khung

Door leaf thickness sizes 38

Dày cánh

Sheet thickness 1.8

Dày tấm mặt cánh

Leaf covered with Laminate PVC

Mặt cánh phủ Laminate PVC

Material in the leaf door:

Vật liệu trong cánh:

Honeycomb

Galaxy accessories sync

Phụ kiện Galaxy đồng bộ



GLX-WPC 111

GB805-Q5



GLX-WPC 954-1

UR901-U3



GLX-WPC 956-2

G7302-T1 | GD303-Q5

WPC PANEL

Standard size (mm)

Kích thước tiêu chuẩn

700-1000 (W) x 1900-2200 (H)

Door frame width sizes 100-155

Rộng Khung

Door leaf thickness sizes 38

Dày cánh

Leaf covered with Laminate PVC

Mặt cánh phủ Laminate PVC

Wood plastic composite leaf

Cánh WPC nguyên khối

Galaxy accessories sync

Phụ kiện Galaxy đồng bộ



GLX-WPC 944

G6910-G8



GLX-WPC 208-1

G4712-C2



GLX-WPC 956-3

GD603-85



G7302-T1



MT104



MM902



MQ808



M8707



FZ805



US201



WAR05



GLX-STEEL 951-1
G7302-T1



GLX-STEEL 940
A7004-F0

STEEL DOOR

Standard size (mm)

Kích thước tiêu chuẩn

800-1000 (W) x 2000-2300 (H)

Leaf sheet, thickness 0.7-1.0

Thép cánh dày

Frame sheet, thickness 1.2-1.6

Thép khung dày

Door frame width sizes 110-250

Rộng Khung

Door leaf thickness sizes 50

Dày cánh

Material in the leaf door:

Vật liệu trong cánh:

Honeycomb, Magnesium Oxide

Galaxy accessories sync

Phụ kiện Galaxy đồng bộ

These door models can be produced with a different color code . Please inquire before ordering !

Những mẫu cửa này có thể được sản xuất với một mã màu khác. Vui lòng hỏi tư vấn trước khi đặt hàng !



GD601-85



GB805-Q5



GD303-Q5



GD603-85



UR901-U3



G4712-C2



G6910-G8



A7004-F0

WPC SHEET

Standard size (mm)

Kích thước tiêu chuẩn

700-1000 (W) x 1900-2200 (H)

Door frame width sizes 100-155

Rộng Khung

Door leaf thickness sizes 38

Dày cánh

Sheet thickness 1.8

Dày tấm mặt cánh

Leaf covered with Laminate PVC

Mặt cánh phủ Laminate PVC

Material in the leaf door:

Vật liệu trong cánh:

Honeycomb

Galaxy accessories sync

Phụ kiện Galaxy đồng bộ



GLX-WPC 944

GD303-Q5



GLX-WPC 953-1

G6910-G8



GLX-WPC 944-1

UR901-U3

WPC PANEL

Standard size (mm)

Kích thước tiêu chuẩn

700-1000 (W) x 1900-2200 (H)

Door frame width sizes 100-155

Rộng Khung

Door leaf thickness sizes 38

Dày cánh

Leaf covered with Laminate PVC

Mặt cánh phủ Laminate PVC

Wood plastic composite leaf

Cánh WPC nguyên khối

Galaxy accessories sync

Phụ kiện Galaxy đồng bộ



GLX-WPC 951-3

G6910-G8



GLX-WPC 953-3

A7004-F0



GLX-WPC 944

G7302-T1



G7302-T1



MT104



MM902



MQ808



M8707



FZ805



US201



WAR05



GLX-STEEL 503

VG13



GLX-STEEL 509

VG12

STEEL DOOR

Standard size (mm)

Kích thước tiêu chuẩn

800-1000 (W) x 2000-2300 (H)

Leaf sheet, thickness 0.7-1.0

Thép cánh dày

Frame sheet, thickness 1.2-1.6

Thép khung dày

Door frame width sizes 110-250

Rộng Khung

Door leaf thickness sizes 50

Dày cánh

Material in the leaf door:

Vật liệu trong cánh:


Honeycomb, Magnesium Oxide

Galaxy accessories sync

Phụ kiện Galaxy đồng bộ

These door models can be produced with a different color code . Please inquire before ordering !

Những mẫu cửa này có thể được sản xuất với một mã màu khác. Vui lòng hỏi tư vấn trước khi đặt hàng !



VG12




VG13



VG14



VG15



VG16



VG18

WPC SHEET

Standard size (mm)

Kích thước tiêu chuẩn

700-1000 (W) x 1900-2200 (H)

Door frame width sizes 100-155

Rộng Khung

Door leaf thickness sizes 38

Dày cánh

Sheet thickness 1.8

Dày tấm mặt cánh

Leaf covered with Laminate PVC

Mặt cánh phủ Laminate PVC

Material in the leaf door:

Vật liệu trong cánh:

Honeycomb

Galaxy accessories sync

Phụ kiện Galaxy đồng bộ



GLX-WPC 111

US201



GLX-WPC 325-2

MQ808



GLX-WPC 325-5

FZ805

WPC PANEL

Standard size (mm)

Kích thước tiêu chuẩn

700-1000 (W) x 1900-2200 (H)

Door frame width sizes 100-155

Rộng Khung

Door leaf thickness sizes 38

Dày cánh

Leaf covered with Laminate PVC

Mặt cánh phủ Laminate PVC

Wood plastic composite leaf

Cánh WPC nguyên khối

Galaxy accessories sync

Phụ kiện Galaxy đồng bộ



GLX-WPC 207

MT104




GLX-WPC 207-4

MM902



GLX-WPC 944

M8707



MT104




MM902



MQ808



M8707



FZ805



US201



GLX-STEEL 501
VG12



GLX-STEEL 502
VG18

STEEL DOOR

Standard size (mm)
Kích thước tiêu chuẩn
800-1000 (W) x 2000-2300 (H)


Leaf sheet, thickness 0.7-1.0
Thép cánh dày
Frame sheet, thickness 1.2-1.6
Thép khung dày
Door frame width sizes 110-250
Rộng Khung
Door leaf thickness sizes 50
Dày cánh

Material in the leaf door:
Vật liệu trong cánh:
Honeycomb, Magnesium Oxide

Galaxy accessories sync
Phụ kiện Galaxy đồng bộ

These door models can be produced with a different color code . Please inquire before ordering !

Những mẫu cửa này có thể được sản xuất với một mã màu khác. Vui lòng hỏi tư vấn trước khi đặt hàng !



VG12




VG13



VG14



VG15



VG16



VG18

WPC SHEET

Standard size (mm)

Kích thước tiêu chuẩn

700-1000 (W) x 1900-2200 (H)

Door frame width sizes 100-155

Rộng Khung

Door leaf thickness sizes 38

Dày cánh

Sheet thickness 1.8

Dày tấm mặt cánh

Leaf covered with Laminate PVC

Mặt cánh phủ Laminate PVC

Material in the leaf door:

Vật liệu trong cánh:

Honeycomb

Galaxy accessories sync

Phụ kiện Galaxy đồng bộ



GLX-WPC 111

MQ808



GLX-WPC 329

MM902



GLX-WPC 330

M8707

WPC PANEL

Standard size (mm)

Kích thước tiêu chuẩn

700-1000 (W) x 1900-2200 (H)

Door frame width sizes 100-155

Rộng Khung

Door leaf thickness sizes 38

Dày cánh

Leaf covered with Laminate PVC

Mặt cánh phủ Laminate PVC

Wood plastic composite leaf

Cánh WPC nguyên khối

Galaxy accessories sync

Phụ kiện Galaxy đồng bộ



GLX-WPC 111

US201




GLX-WPC 331

FZ805



GLX-WPC 332

MM902



MT104




MM902



MQ808



M8707



FZ805



US201



GLX-STEEL 128

VG18



GLX-STEEL 508

VG16

STEEL DOOR

Standard size (mm)

Kích thước tiêu chuẩn

800-1000 (W) x 2000-2300 (H)

Leaf sheet, thickness 0.7-1.0

Thép cánh dày

Frame sheet, thickness 1.2-1.6

Thép khung dày

Door frame width sizes 110-250

Rộng Khung

Door leaf thickness sizes 50

Dày cánh

Material in the leaf door:

Vật liệu trong cánh:


Honeycomb, Magnesium Oxide

Galaxy accessories sync

Phụ kiện Galaxy đồng bộ

These door models can be produced with a different color code . Please inquire before ordering !

Những mẫu cửa này có thể được sản xuất với một mã màu khác. Vui lòng hỏi tư vấn trước khi đặt hàng !



VG12




VG13




VG14



VG15



VG16



VG18

WPC SHEET

Standard size (mm)

Kích thước tiêu chuẩn

700-1000 (W) x 1900-2200 (H)

Door frame width sizes 100-155

Rộng Khung

Door leaf thickness sizes 38

Dày cánh

Sheet thickness 1.8

Dày tấm mặt cánh

Leaf covered with Laminate PVC

Mặt cánh phủ Laminate PVC

Material in the leaf door:

Vật liệu trong cánh:

Honeycomb


Galaxy accessories sync

Phụ kiện Galaxy đồng bộ



GLX-WPC 208-3

US201



GLX-WPC 208-1

MQ808



GLX-WPC 325-6

FZ805

WPC PANEL

Standard size (mm)

Kích thước tiêu chuẩn

700-1000 (W) x 1900-2200 (H)

Door frame width sizes 100-155

Rộng Khung

Door leaf thickness sizes 38

Dày cánh

Leaf covered with Laminate PVC

Mặt cánh phủ Laminate PVC

Wood plastic composite leaf

Cánh WPC nguyên khối

Galaxy accessories sync

Phụ kiện Galaxy đồng bộ



GLX-WPC 334-2

MT104




GLX-WPC 334-1

MM902



GLX-WPC 325-7

M8707



MT104




MM902



MQ808



M8707



FZ805



US201



GLX-STEEL 702-1

GD602-85



GLX-STEEL 702-2

T136 B61-01

STEEL DOOR

Standard size (mm)

Kích thước tiêu chuẩn

800-1000 (W) x 2000-2300 (H)

Leaf sheet, thickness 0.7-1.0

Thép cánh dày

Frame sheet, thickness 1.2-1.6

Thép khung dày

Door frame width sizes 110-250

Rộng Khung

Door leaf thickness sizes 50

Dày cánh

Material in the leaf door:

Vật liệu trong cánh:


Honeycomb, Magnesium Oxide

Galaxy accessories sync


Phụ kiện Galaxy đồng bộ

These door models can be produced with a different color code . Please inquire before ordering !

Những mẫu cửa này có thể được sản xuất với một mã màu khác. Vui lòng hỏi tư vấn trước khi đặt hàng !



H146 A03-08



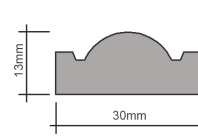
T136 B61-01



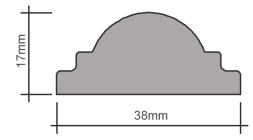
H146 M09-05



H116 G01-10



157-1



NT 30-0

WPC SHEET

Standard size (mm)

Kích thước tiêu chuẩn

700-1000 (W) x 1900-2200 (H)

Door frame width sizes 100-155

Rộng Khung

Door leaf thickness sizes 38

Dày cánh

Sheet thickness 1.8

Dày tấm mặt cánh

Leaf covered with Laminate PVC

Mặt cánh phủ Laminate PVC

Material in the leaf door:

Vật liệu trong cánh:

Honeycomb

Galaxy accessories sync

Phụ kiện Galaxy đồng bộ



GLX-WPC 403-1

GD601-85



GLX-WPC 403-2

GD601-85



GLX-WPC 402-3

HI46 M09-05

WPC PANEL

Standard size (mm)

Kích thước tiêu chuẩn

700-1000 (W) x 1900-2200 (H)

Door frame width sizes 100-155

Rộng Khung

Door leaf thickness sizes 38

Dày cánh

Leaf covered with Laminate PVC

Mặt cánh phủ Laminate PVC

Wood plastic composite leaf

Cánh WPC nguyên khối


Galaxy accessories sync

Phụ kiện Galaxy đồng bộ



GLX-WPC 402-2

T136 B61-01



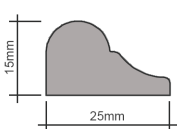
GLX-WPC 404

HI46 M09-05

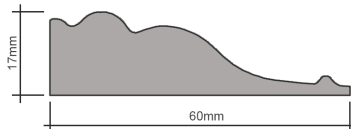


GLX-WPC 405


HI16 G01-10



NT 25-0



NT 60-0



WAL94



GD602-85



GD601-85



WAR05



GLX-STEEL 701

VG12 | W05-600



GLX-STEEL 701

VG13 | W199-600

STEEL DOOR

Standard size (mm)

Kích thước tiêu chuẩn

800-1000 (W) x 2000-2300 (H)

Leaf sheet, thickness 0.7-1.0

Thép cánh dày

Frame sheet, thickness 1.2-1.6

Thép khung dày

Door frame width sizes 110-250

Rộng Khung

Door leaf thickness sizes 50

Dày cánh

Material in the leaf door:

Vật liệu trong cánh:


Honeycomb, Magnesium Oxide

Galaxy accessories sync

Phụ kiện Galaxy đồng bộ

These door models can be produced with a different color code . Please inquire before ordering !

Những mẫu cửa này có thể được sản xuất với một mã màu khác. Vui lòng hỏi tư vấn trước khi đặt hàng !



VG12

VG13

VG14

VG15

VG16

VG18

WPC SHEET

Standard size (mm)
 Kích thước tiêu chuẩn
 700-1000 (W) x 1900-2200 (H)

Door frame width sizes 100-155
 Rộng Khung
 Door leaf thickness sizes 38
 Dày cánh
 Sheet thickness 1.8
 Dày tấm mặt cánh
 Leaf covered with Laminate PVC
 Mặt cánh phủ Laminate PVC

Material in the leaf door:
 Vật liệu trong cánh:
 Honeycomb


Galaxy accessories sync
 Phụ kiện Galaxy đồng bộ



GLX-WPC 401
 G7302-T1 | W041-60



GLX-WPC 401
 A7004-F0



GLX-WPC 401
 WAR05

WPC PANEL


Standard size (mm)
 Kích thước tiêu chuẩn
 700-1000 (W) x 1900-2200 (H)

Door frame width sizes 100-155
 Rộng Khung
 Door leaf thickness sizes 38
 Dày cánh

Leaf covered with Laminate PVC
 Mặt cánh phủ Laminate PVC

Wood plastic composite leaf
 Cánh WPC nguyên khối

Galaxy accessories sync
 Phụ kiện Galaxy đồng bộ



GD601-85 GB805-Q5 GD303-Q5 GD603-85




GLX-WPC 401
 WAR05 | G4712-C2



GLX-WPC 402-4
 G4712-C2



GLX-WPC 402-4
 G7302-T1



UR901-U3 G4712-C2 G6910-G8 A7004-F0 G7302-T1 MT104 MM902 MQ808 M8707 FZ805 US201 WAR05



GLX-STEEL 108A | VG15
GLX-WPC 326 | M8707



GLX-STEEL 126 | VG12

STEEL DOOR

Standard size (mm)

Kích thước tiêu chuẩn

850-1000 (W) x 2000-2300 (H)

Leaf sheet, thickness 0.7-1.0

Thép cánh dày

Frame sheet, thickness 1.2-1.6

Thép khung dày

Door frame width sizes 110-250

Rộng Khung

Door leaf thickness sizes 50

Dày cánh

Material in the leaf door:

Vật liệu trong cánh:


Honeycomb, Magnesium Oxide

Galaxy accessories sync

Phụ kiện Galaxy đồng bộ

These door models can be produced with a different color code . Please inquire before ordering !

Những mẫu cửa này có thể được sản xuất với một mã màu khác. Vui lòng hỏi tư vấn trước khi đặt hàng !



VG12

VG13

VG14

VG15

VG16

VG18

WPC SHEET

Standard size (mm)

Kích thước tiêu chuẩn

850-1000 (W) x 2000-2200 (H)

Door frame width sizes 100-155

Rộng Khung

Door leaf thickness sizes 38

Dày cánh

Sheet thickness 1.8

Dày tấm mặt cánh

Leaf covered with Laminate PVC

Mặt cánh phủ Laminate PVC

Material in the leaf door:

Vật liệu trong cánh:

Honeycomb

Galaxy accessories sync

Phụ kiện Galaxy đồng bộ



GLX-STEEL 101

GLX-WPC 341



GLX-STEEL 108A

GLX-WPC 326



GLX-STEEL 125

GLX-WPC 117



GLX-WPC 327



GLX-STEEL 102

GLX-WPC 340



GLX-STEEL 103A

GLX-WPC 325



G4712-C2



G6910-G8



A7004-F0



G7302-T1



GD601-85



GB805-Q5



GD303-Q5



GD603-85



UR901-U3



WAR05



GLX-STEEL 130

Standard size (mm)

Kích thước tiêu chuẩn

2200-2700 (W) x 1950-2400 (H)

Covering size (mm)

Kích thước có ô FIX

2540-2940 (W) x 2350-3000 (H)

Leaf sheet, thickness 0.7-1.0

Thép cánh dày

Frame sheet, thickness 1.2-1.6

Thép khung dày

Door frame width sizes 110-250

Rộng Khung

Door leaf thickness sizes 50

Dày cánh

Material in the leaf door:

Vật liệu trong cánh:

Honeycomb, Magnesium Oxide

Galaxy accessories sync


Phụ kiện Galaxy đồng bộ

GLX-STEEL 130G

VG12

These door models can be produced with a different color code . Please inquire before ordering !

Những mẫu cửa này có thể được sản xuất với một mã màu khác. Vui lòng hỏi tư vấn trước khi đặt hàng !



VG12




VG13



VG14



VG15



VG16



VG18

GLX-STEEL 129

Standard size (mm)

Kích thước tiêu chuẩn

1640-1770 (W) x 1950-2400 (H)

Covering size (mm)

Kích thước có ô FIX

1640-1770 (W) x 2350-3000 (H)

Leaf sheet, thickness 0.7-1.0

Thép cánh dày

Frame sheet, thickness 1.2-1.6

Thép khung dày

Door frame width sizes 110-250

Rộng Khung

Door leaf thickness sizes 50

Dày cánh

Material in the leaf door:

Vật liệu trong cánh:

Honeycomb, Magnesium Oxide

Galaxy accessories sync

Phụ kiện Galaxy đồng bộ



GLX-STEEL 129L

VG12



GLX-STEEL 129G

VG12

GLX-STEEL 128

Standard size (mm)

Kích thước tiêu chuẩn

1200-1400 (W) x 1950-2400 (H)

Covering size (mm)

Kích thước có ô FIX

1300-1500 (W) x 2350-3000 (H)

Leaf sheet, thickness 0.7-1.0

Thép cánh dày

Frame sheet, thickness 1.2-1.6

Thép khung dày

Door frame width sizes 110-250

Rộng Khung

Door leaf thickness sizes 50

Dày cánh

Material in the leaf door:

Vật liệu trong cánh:

Honeycomb, Magnesium Oxide

Galaxy accessories sync

Phụ kiện Galaxy đồng bộ




GLX-STEEL 128F

VG12



GLX-STEEL 130GG

VG12



MT104




MM902



MQ808



M8707



FZ805



US201



GLX-STEEL 114

BH 827



GLX-STEEL 116

BH 819 | T136 B61-01

STEEL DOOR

Standard size (mm)

Kích thước tiêu chuẩn

800-1000 (W) x 2000-2300 (H)

Leaf sheet, thickness 0.7-1.0

Thép cánh dày

Frame sheet, thickness 1.2-1.6

Thép khung dày

Door frame width sizes 110-250

Rộng Khung

Door leaf thickness sizes 50

Dày cánh

Material in the leaf door:

Vật liệu trong cánh:

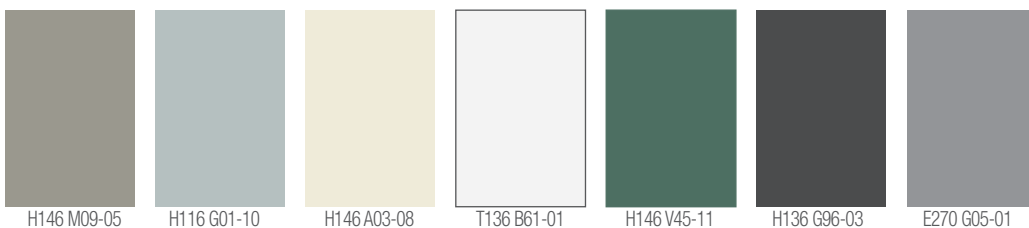
Honeycomb, Magnesium Oxide

Galaxy accessories sync

Phụ kiện Galaxy đồng bộ

These door models can be produced with a different color code . Please inquire before ordering !

Những mẫu cửa này có thể được sản xuất với một mã màu khác. Vui lòng hỏi tư vấn trước khi đặt hàng !



H146 M09-05

H116 G01-10

H146 A03-08

T136 B61-01

H146 V45-11

H136 G96-03

E270 G05-01

WPC SHEET

Standard size (mm)

Kích thước tiêu chuẩn

700-1000 (W) x 1900-2200 (H)

Door frame width sizes 100-155

Rộng Khung

Door leaf thickness sizes 38

Dày cánh

Sheet thickness 1.8

Dày tấm mặt cánh

Leaf covered with Laminate PVC

Mặt cánh phủ Laminate PVC

Material in the leaf door:

Vật liệu trong cánh:

Honeycomb

Galaxy accessories sync

Phụ kiện Galaxy đồng bộ



GLX-WPC 229

DJ601-42



GLX-WPC 123

KAT35-70



GLX-WPC 123

GAK14-70

WPC PANEL

Standard size (mm)

Kích thước tiêu chuẩn

700-1000 (W) x 1900-2200 (H)

Door frame width sizes 100-155

Rộng Khung

Door leaf thickness sizes 38

Dày cánh

Leaf covered with Laminate PVC


Mặt cánh phủ Laminate PVC

Wood plastic composite leaf

Cánh WPC nguyên khối

Galaxy accessories sync

Phụ kiện Galaxy đồng bộ



GLX-WPC 228

DJ604-42



GLX-WPC 228

KAT35-70



GLX-WPC 228

GAK14-70



BES02-G9P

D2502-F7

DJ601-42

DJ603-42

DJ604-42

GAK14-70

KACW3-03

KAT35-70

KD830-P2

NCT82-G9P

NCW52-G9P

NDM04-70



GLX-STEEL 804

T136 B61-01



GLX-STEEL 803

H146 M09-05

STEEL DOOR

Standard size (mm)

Kích thước tiêu chuẩn

800-1000 (W) x 2000-2300 (H)

Leaf sheet, thickness 1.0-1.2

Thép cánh dày

Frame sheet, thickness 1.4-1.6

Thép khung dày

Door frame width sizes 110-250

Rộng Khung

Door leaf thickness sizes 50

Dày cánh

Material in the leaf door:

Vật liệu trong cánh:


Honeycomb, Magnesium Oxide

Galaxy accessories sync

Phụ kiện Galaxy đồng bộ

These door models can be produced with a different color code . Please inquire before ordering !

Những mẫu cửa này có thể được sản xuất với một mã màu khác. Vui lòng hỏi tư vấn trước khi đặt hàng !



H146 M09-05

H116 G01-10

H146 A03-08

T136 B61-01

Y150 B24-67

E150 G03-01

E270 M01-06



GLX-WPC 513

GD601-85



GLX-WPC 513

GD601-85



GLX-WPC 512

GD601-85

PVC DOOR

Standard size (mm)

Kích thước tiêu chuẩn

700-1500 (W) x 1900-2300 (H)

Door frame width sizes 100-155

Rộng Khung

Door leaf thickness sizes 36

Dày cánh

Leaf covered with Laminate PVC

Mặt cánh phủ Laminate PVC

Galaxy accessories sync

Phụ kiện Galaxy đồng bộ



GLX-WPC 501

GD303-Q5



GLX-WPC 514

GD303-Q5



G4712-C2



G6910-G8



A7004-F0



G7302-T1



GD601-85



GB805-Q5



GD303-Q5



GD603-85



UR901-U3



WAR05



GLX-STEEL 311

E150 G03-01




GLX-STEEL 418

T136 B61-01


GLX-STEEL 311/ GLX-STEEL 418 can be produced with a different color code . Please inquire before ordering



H146 M09-05



H116 G01-10



H146 A03-08



T136 B61-01



Y150 B24-67



E150 G03-01



E270 M01-06

GLX-STEEL 302/311
 Standard size (mm)
 Kích thước tiêu chuẩn
 860-1000 (W) x 2000-2600 (H)

GLX-STEEL 418/419
 Standard size (mm)
 Kích thước tiêu chuẩn
 1200-2400 (W) x 2000-2600 (H)

GLX-STEEL 412
 Standard size (mm)
 Kích thước tiêu chuẩn
 1600-2000 (W) x 2000-2600 (H)

Leaf sheet, thickness 0.7
 Thép cánh dày
 Frame sheet, thickness 1.4
 Thép khung dày
 Door frame width sizes 110-140
 Rộng Khung
 Door leaf thickness sizes 50
 Dày cánh
 Grass box size 200/300x600x12
 Kích thước ô kính

Material in the leaf door:
 Vật liệu trong cánh:
 Magnesium Oxide

Galaxy accessories sync
 Phụ kiện Galaxy đồng bộ



GLX-STEEL 302

T136 B61-01



GLX-STEEL 419

E270 M01-06



GLX-STEEL 307

E270 M01-06




GLX-STEEL 412

H116 G01-10



H146 M09-05



H116 G01-10



H146 A03-08



T136 B61-01



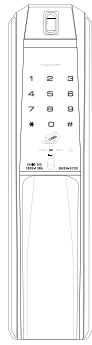
Y150 B24-67



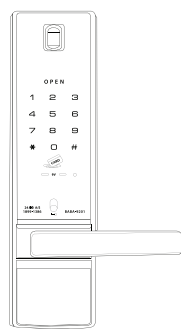
E150 G03-01



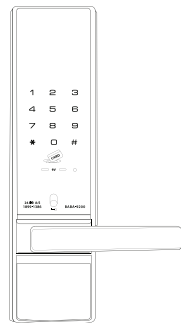
E270 M01-06



- Model **GALAXY 9701**
Mã số
- Material **Al Die casting**
Chất liệu Hợp kim cao cấp
- Unclocking **Mobile app/Fingerprint/Card/Pin and Override Key**
Mở khóa Ứng dụng di động/Vân tay/ Thẻ từ/Mật mã và Chìa khẩn cấp
- Capacity **100 Fingerprints + 50 Cards + 5 User (PIN) + 2 Keys**
Khả dụng 100 vân tay + 50 thẻ từ + 5 mã số + 2 chìa cơ
- Size (mm) **86(W) x 385(H) x 60(D)**
Kích thước
- Application **38-80mm door thickness for villa, apartment, office...**
Ứng dụng Biệt thự, căn hộ, văn phòng... với độ dày cửa 38-80mm



- Model **GALAXY 9201**
Mã số
- Material **Al Die casting**
Chất liệu Hợp kim cao cấp
- Unclocking **Mobile app/Fingerprint/Card/Pin and Override Key**
Mở khóa Ứng dụng di động/Vân tay/ Thẻ từ/Mật mã và Chìa khẩn cấp
- Capacity **100 fingerprints + 50 Card + 5 User (PIN) + 2 Keys**
Khả dụng 100 vân tay + 50 thẻ từ + 5 mã số + 2 chìa cơ
- Size (mm) **86(W) x 385(H) x 60(D)**
Kích thước
- Application **38-80mm door thickness for villa, apartment, office...**
Ứng dụng Biệt thự, căn hộ, văn phòng... với độ dày cửa 38-80mm

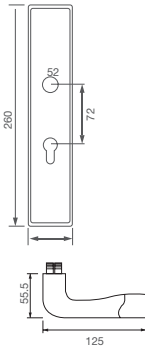


- Model **GALAXY 9200**
Mã số
- Material **Al Die casting**
Chất liệu Hợp kim cao cấp
- Unclocking **Mobile app/Card/Pin and Override Key**
Mở khóa Ứng dụng di động/Thẻ từ/ Mật khẩu và Chìa khẩn cấp
- Capacity **50 Cards +5 User (PIN)+ 2 Keys**
Khả dụng 50 thẻ từ + 5 mã số + 2 chìa cơ
- Size (mm) **86(W) x 385(H) x 60(D)**
Kích thước
- Application **38-80mm door thickness for villa, apartment, office...**
Ứng dụng Biệt thự, căn hộ, văn phòng... với độ dày cửa 38-80mm

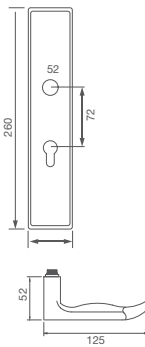


- Model **GALAXY 9001**
Mã số
- Material **Al Die casting**
Chất liệu Hợp kim cao cấp
- Unclocking **Card and Pin**
Mở khóa Thẻ từ và mật mã
- Capacity **50 Cards + 5 User (PIN)**
Khả dụng 50 thẻ từ + 5 mã số
- Size (mm) **160(W) x 90(H) x 50(D)**
Kích thước
- Application **30-120mm door thickness for villa, apartment, office...**
Ứng dụng Biệt thự, căn hộ, văn phòng... với độ dày cửa 30-120mm

HANDLE LOCK FOR APARTMENT DOOR

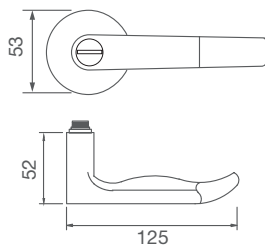


- **Model** GALAXY SUSL8088SS-G
Mã số
- **Description** Plate handle
Tên hàng Khóa tay gạt Galaxy 1 đầu chìa/2 đầu chìa củ chìa 80mm (Trái- phải)
- **Material/ Finish** Stainless steel matt(304)
Vật liệu/ Màu hoàn thiện Inox mờ (304)

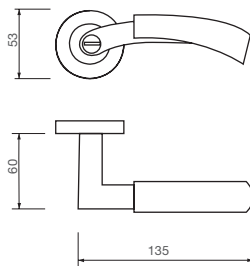


- **Model** GALAXY SUSL8033SS-G
Mã số
- **Description** Plate handle
Tên hàng Khóa tay gạt Galaxy 1 đầu chìa/2 đầu chìa củ chìa 80mm (Trái- phải)
- **Material/ Finish** Stainless steel matt(304)
Vật liệu/ Màu hoàn thiện Inox mờ (304)

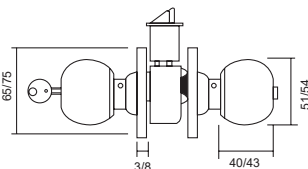
LOCK FOR ABS DOOR



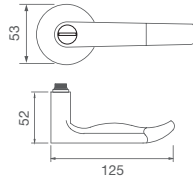
- **Model** GALAXY 33LS-010
Mã số
- **Description** Key and turn button lever lock
Tên hàng Khóa tay gạt 1 đầu chìa, 1 đầu xoay
- **Material/ Finish** Zinc Alloy, Stainless steel matt(304)
Vật liệu/ Màu hoàn thiện Hợp kim, Inox mờ (304)



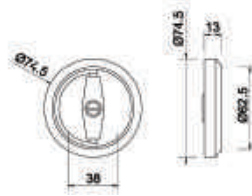
- **Model** GALAXY 33LS-100
Mã số
- **Description** Key and turn button lever lock
Tên hàng Khóa tay gạt 1 đầu chìa, 1 đầu xoay
- **Material/ Finish** Zinc Alloy, Stainless steel matt(304)
Vật liệu/ Màu hoàn thiện Hợp kim, Inox mờ (304)



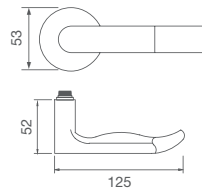
- **Model** GALAXY 1000SS
Mã số
- **Description** Push and key knob
Tên hàng Khóa dấm tròn một đầu chìa - 1 đầu bấm
- **Material** SS 304
Chất liệu Inox 304
- **Appliance** Bedroom
Ứng dụng Cửa phòng ngủ



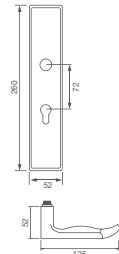
- **Model** GALAXY 90LS-010
- Mã số*
- **Description** Lever handle
- Tên hàng* Khóa tay gạt hai đầu chìa
- **Material/** Stainless steel matt(304)
- Finish*
- Vật liệu/* Inox mờ (304)
- Màu hoàn thiện*
- **Appliance** Technical door, fireproof door
- Ứng dụng* Cửa kỹ thuật, cửa chống cháy



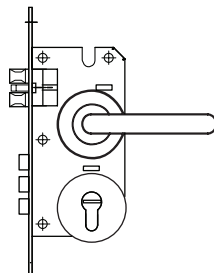
- **Model** GALAXY 70STS-ENT
- Mã số*
- **Description** Lever handle
- Tên hàng* Khóa móc âm
- **Material/** Stainless steel matt(304)
- Finish*
- Vật liệu/* Inox mờ (304)
- Màu hoàn thiện*
- **Appliance** Technical door
- Ứng dụng* Cửa kỹ thuật



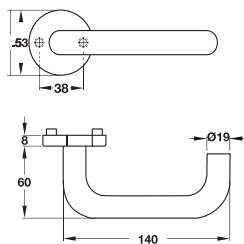
- **Model** GALAXY 006Z / 006S
- Mã số*
- **Description** Lever trim for exit door
- Tên hàng* Khóa cửa thoát hiểm
- **Material** Zinc Alloy/ SS 304
- Chất liệu* Hợp kim/Inox 304
- **Appliance** Exit door
- Ứng dụng* Cửa thoát hiểm



- **Model** GALAXY CM50I9SS-G
- Mã số*
- **Description** Plate handle
- Tên hàng* Khóa tay gạt Galaxy 1 đầu chìa/2 đầu chìa củ chìa 80mm (Trái- phải)
- **Material** Zinc Alloy
- Chất liệu* Hợp kim



- **Model** GALAXY SUS T20 103SS-G
- Mã số*
- **Description** Lever handle
- Tên hàng* Khóa tay cong Galaxy 1 đầu chìa/2 đầu chìa củ chìa 80mm (Trái- phải)
- **Material/** Stainless steel matt(304)
- Finish*
- Vật liệu/* Inox mờ (304)
- Màu hoàn thiện*

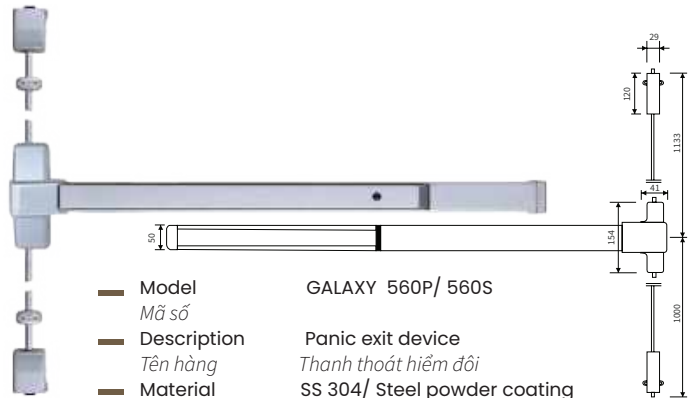


- **Model** GALAXY 55ZC
- Mã số*
- **Description** Lever handle
- Tên hàng* Khóa tay ngang không có ổ chìa
- **Material/** Stainless steel matt(304)
- Finish*
- Vật liệu/* Inox mờ (304)
- Màu hoàn thiện*
- **Appliance** Exit door
- Ứng dụng* Cửa thoát hiểm

PANIC EXIT DEVICE

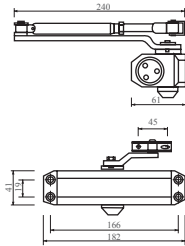


- Model: GALAXY 500P/ 500S
- Mã số
- Description: Panic exit device
- Tên hàng: Thanh thoát hiểm đơn, không có ổ chìa
- Material: SS 304/ Steel powder coating
- Chất liệu: Inox 304/ Thép sơn tĩnh điện
- Length: 900mm
- Độ dài
- Door thickness: 35-50mm
- Độ dày cửa




- Model: GALAXY 560P/ 560S
- Mã số
- Description: Panic exit device
- Tên hàng: Thanh thoát hiểm đôi
- Material: SS 304/ Steel powder coating
- Chất liệu: Inox 304/ Thép sơn tĩnh điện
- Length: 900mm
- Độ dài
- Door thickness: 35-50mm
- Độ dày cửa

DOOR CLOSER



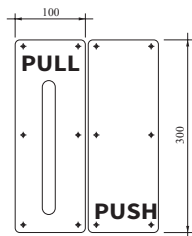

- Model: GALAXY S8803/ 8803
- Mã số
- Description: Standard door closer
- Tên hàng: Tay co thủy lực có điểm dừng, lực đẩy ≤ 65kg
- Material: Aluminium
- Chất liệu: Nhôm
- Durability: 500.000 cycles
- Độ bền: 500.000 vòng
- Min door width: 900mm
- Rộng cửa tối thiểu

PULL HANDLE SET



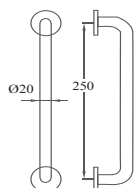
- Description: Pull handle set
- Tên hàng: Tay nắm kéo tiêu chuẩn
- Material: SS 304/ SS 201
- Chất liệu: Inox 304/ Inox 201
- Size: Ø32x1.0mm
- Kích thước
- Length: 350mm/ 600mm/ 800mm/ 1000mm/ 1200mm
- Chiều dài
- Finish: Satin/ Polish
- Bề mặt: Mờ/ Bóng

PUSH AND PULL PLATE



- Description: GALAXY Push and Pull plate
- Tên hàng: Bảng "Kéo/Đẩy"
- Size: Ø19, 300x100mm
- Kích thước
- Length: 300mm
- Chiều dài
- Material/ Finish: Stainless steel polished (304)
- Vật liệu/ Màu hoàn thiện: Inox bóng (304)

LEVER HANDLE



- Description: Pull handle
- Tên hàng: Tay nắm kéo tiêu chuẩn
- Material: SS 201/ 304
- Chất liệu: Inox 201/ 304
- Size: Ø25x1.0mm
- Kích thước
- Length: 250mm
- Chiều dài
- Finish: Satin/ Polish
- Bề mặt: Mờ/ Bóng

DOOR > ACCESSORIES > OTHER ACCESSORIES

BUTT FOR STEEL DOOR



- Model: GALAXY 304/ 201
- Mã số
- Description: Hinge
- Tên hàng: Bản lề thẳng
- Dimension: 114x76x3mm
- Kích thước
- Material/Finish: Stainless steel matt (304)
- Vật liệu/ Màu hoàn thiện: Inox mờ (304)

BUTT FOR ABS DOOR



- Model: GALAXY ABS
- Mã số
- Description: Hinge
- Tên hàng: Bản lề âm dương
- Dimension: 102x76x3mm
- Kích thước
- Material/Finish: Stainless steel matt (304)
- Vật liệu/ Màu hoàn thiện: Inox mờ (304)

SECURITY DOOR GUARD



- Model: 823
- Mã số
- Description: Door guard
- Tên hàng: Chốt an toàn
- Material: Zinc Alloy
- Chất liệu: Hợp kim kẽm
- Dimension: 98x68mm
- Kích thước
- Finish: Satin
- Bề mặt: Mờ

LEVER ACTION FLUSH BOLT



- Model: 150/300
- Mã số
- Description: Door latch
- Tên hàng: Chốt âm
- Dimension: 25x200mm
- Kích thước
- Material/Finish: Stainless steel matt (304)
- Vật liệu/ Màu hoàn thiện: Inox mờ (304)

DOOR STOPS



- Description: Door stop
- Tên hàng: Chặn cửa gắn tường
- Material: Zinc Alloy
- Chất liệu: Hợp kim kẽm
- Dimension: 38x74mm
- Kích thước
- Finish: Satin
- Bề mặt: Mờ

FLOOR MOUNTED DOOR STOP



- Description: Door stop
- Tên hàng: Chặn cửa bản nguyệt
- Dimension: 46x28mm
- Kích thước
- Material/Finish: Stainless steel matt (304)
- Vật liệu/ Màu hoàn thiện: Inox mờ (304)

ROLLER LATCH



- Description: GALAXY 938
- Tên hàng: Chốt bật nhanh
- Material/Finish: Stainless steel polished (304)
- Chất liệu: Hợp kim kẽm
- Vật liệu/ Màu hoàn thiện: Inox bóng (304)

DOOR VIEWER



- Description: Door viewer
- Tên hàng: Mắt quan sát
- Material: Zinc Alloy
- Chất liệu: Hợp kim kẽm
- Dimension: 30x16x28mm
- Kích thước
- Finish: Antique Copper
- Bề mặt: Đồng cổ

EQUIPMENT AND MATERIALS


HONEYCOMB



MAGIE OXIT



FIRE RESISTING GLASS



- Description: Fire resisting glass EI
- Tên hàng: Kính chống cháy EI
- Thickness: 15-45mm
- Độ dày
- Safety: 60-150 minute
- Mức độ an toàn: 60-150 phút

SHUTTER DOOR ENGINE



DOOR SILL SS 201/304

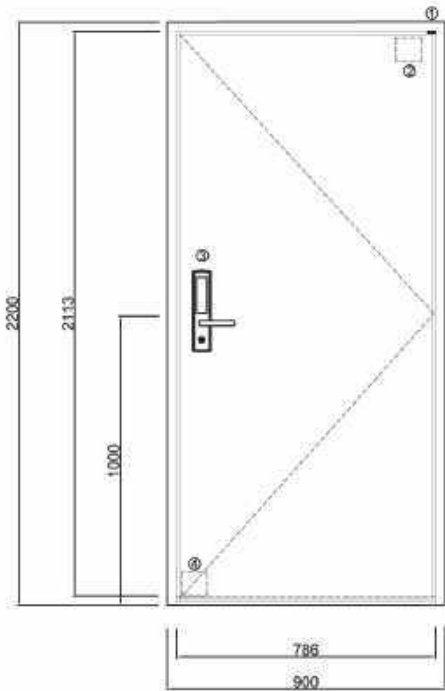


- Description: Fire resisting glass E
- Tên hàng: Kính chống cháy E
- Thickness: 8mm -12mm
- Độ dày
- Safety: 60 - 120 minute
- Mức độ an toàn: 60 - 120 phút

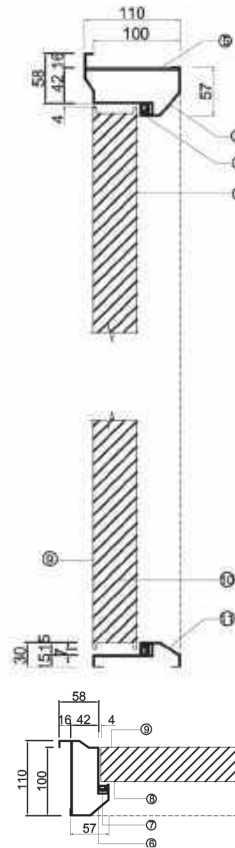


- Description: Lead glass
- Tên hàng: Kính chì
- Thickness: 10mm/ 12mm/ 15mm
- Độ dày

FRAME STEEL DOOR – KHUNG CỬA THÉP



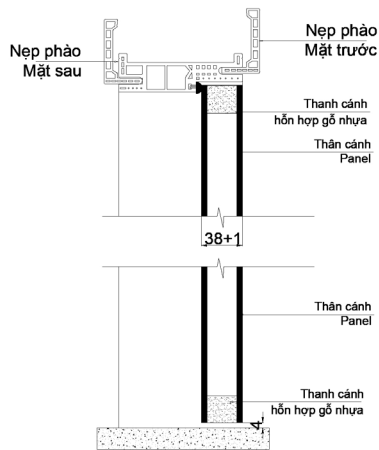
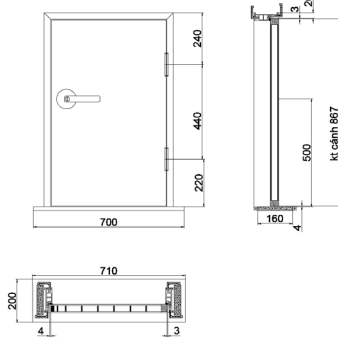
- ① BÀN LÈ HINGE
- ② TAY CƠ THỦY LỰC DOOR CLOSER
- ③ KHÓA CỬA DOOR LOCK
- ④ CHÂN CỬA DOOR STOPER



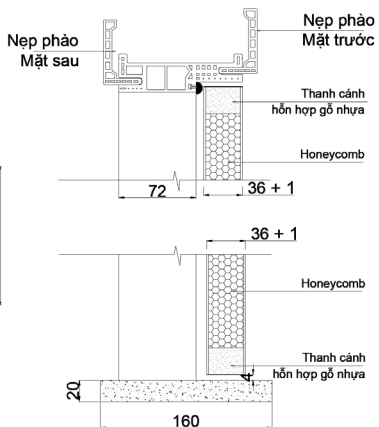
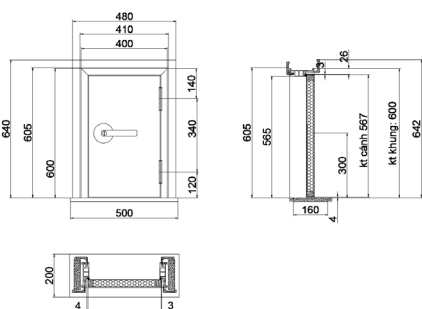
- ⑤ TẦM TẮNG CỨNG FILLER PLATE
- ⑥ KHUNG BAO FRAME STEEL PLATE
- ⑦ GIỜNG CAO SU RUBER GASKETS
- ⑧ MẶT TRONG CẢNH IN DOOR LEAF COLOR
- ⑨ MẶT NGOÀI CẢNH OUT DOOR LEAF COLOR
- ⑩ HONEYCOMB/ MAGIE OXIT HONEYCOMB/MAGIE OXIT
- ⑪ DOORSILL INOX DOORSILL STAINLESS

FRAME WPC DOOR – KHUNG CỬA WPC

WPC PANEL



WPC SHEET



GALAXY

d o o r s

Hanoi Office: 5th Floor, Vietnam Journalists Association Building, LotE2, Cau Giay Urban Area, Duong Dinh Nghe Street, Yen Hoa Ward, Cau Giay District, Hanoi, Vietnam

Hotline: (84) 917 941 696

HCM Office: 2nd Floor, Dreamplex Tower, 195 Dien Bien Phu Street, 15 Ward, Binh Thanh District, HCMC, Vietnam;

Tel: (84-28) 3516 3859 | **Hotline:** (84) 917 381 677

Danang Office: 363 Nguyen Huu Tho Street, Khue Trung Ward, Cam Le District, Danang, Vietnam

Hotline: (84) 914 877 796

Nhatrang Office: 2nd Floor, Palm Residences Tower, 238 Ngo Gia Tu Street, Phuoc Tien Ward, Nha Trang, Khanh Hoa Province, Vietnam

Hotline: (84) 914 877 796

Factory: Lot2 Binh Xuyen Industrial Zone, Vinh Phuc Province, Vietnam
